






Стандарт 200

Серия 210



5 Заглушка-переходник для лотков пластиковых Стандарт 200

4 Крепеж-валик к лоткам пластиковым Стандарт 200



2 Решетка 200 чугунная щелевая

3 Лоток пластиковый HEAVY E-600 200.210 в сборе со стальными насадками и чугунными решетками ВЧ-50



1 Лоток пластиковый 200.210 h214

Технические характеристики

N	Артикул	Класс нагрузки	Наименование	Габаритные размеры (мм)		
				Длина	Ширина	Высота
1	21.20.10	до 25 т/м ²	Лоток пластиковый 200.210 h214	1000	253	214
2	02.23	до 25 т/м ²	Решетка 200 чугунная щелевая	500	236	38
3	23.20	до 60 т/м ²	Лоток пластиковый HEAVY E-600 200.210 в сборе со стальными насадками и чугунными решетками ВЧ-50	1000	253	235
4	01.20	-	Крепеж-валик к лоткам пластиковым Стандарт 200	217,5	10	10
5	01.21	-	Заклепка для лотков пластиковых Стандарт 200	500	153	435

Особенности: пластиковые каналы Heavy200 идут в сборе с усиливающими насадками и чугунными решетками ВЧ-50, с максимальной нагрузкой 60 т/м².

Применение: в местах с интенсивным движением транспорта (логистические центры, таможенные терминалы, магистрали и т.п.)